

Řepka MATIF	10.07.2023	14.07.2023	Změna	Nejnižší	Nejvyšší	Měna
srpen 2023	440	466	+26,00	449,25	474	EUR / t
listopad 2023	448,75	472,5	+23,75	458,25	481,5	EUR / t
únor 2024	455,5	477,5	+22,00	465,5	486,25	EUR / t
květen 2024	458,5	478,75	+20,25	471,75	489	EUR / t
srpen 2024	448,75	465,5	+16,75	459,75	474	EUR / t

NYSE Liffe Market: Paris, Clearing House:LCH.Clearnet

 zobrazit graf na: [www](#)

Sojový šrot Rotterdam	10.07.2023	14.07.2023	Změna	Nejnižší	Nejvyšší	Měna
červenec 2023	512	539	+27,00	511	539	USD / t
srpen 2023	504	531	+27,00	509	531	USD / t
září 2023	0	526	+526,00	523	526	USD / t
říjen 2023	0	517	+517,00	515	518	USD / t
listopad 2023 - leden 2024	497	512	+15,00	496	513	USD / t

NL Soymeal HP, FOB Rotterdam

 zobrazit graf na: [www](#)

Řepkový šrot Rhine	10.07.2023	14.07.2023	Změna	Nejnižší	Nejvyšší	Měna
srpen 2023	287	292	+5,00	290	294	EUR / t
srpen - říjen 2023	286	289	+3,00	287	292	EUR / t
listopad 2023 - leden 2024	282	283	+1,00	283	291	EUR / t
únor 2024 - duben 2024	280	283	+3,00	283	290	EUR / t
květen 2024 - červenec 2024	278	283	+5,00	282	289	EUR / t

Rapemeal, LWR Rhine

 zobrazit graf na: [www](#)

Pšenice krmná	10.07.2023	14.07.2023	Změna	Nejnižší	Nejvyšší	Měna
listopad 2023	193,75	196,4	+2,65	191,5	196,4	GBP / t
leden 2024	196,75	196,5	-0,25	194,45	198,35	GBP / t
březen 2024	199,75	199,9	+0,15	197,8	201,6	GBP / t
květen 2024	202,75	205	+2,25	202	205,75	GBP / t
červenec 2024	204,45	204,7	+0,25	202,6	206,3	GBP / t

London; LIFFE

 zobrazit graf na: [www](#)

Pšenice potravinářská	10.07.2023	14.07.2023	Změna	Nejnižší	Nejvyšší	Měna
září 2023	232	232	+0,00	228	234,5	EUR / t
prosinec 2023	238,75	239	+0,25	234,5	241	EUR / t
březen 2024	242,75	244	+1,25	239,25	245,75	EUR / t
květen 2024	245,5	247	+1,50	242,25	248,75	EUR / t
září 2024	243	244	+1,00	239,25	245,25	EUR / t

NYSE Liffe Market: Paris, Clearing House:LCH.Clearnet

 zobrazit graf na: [www](#)

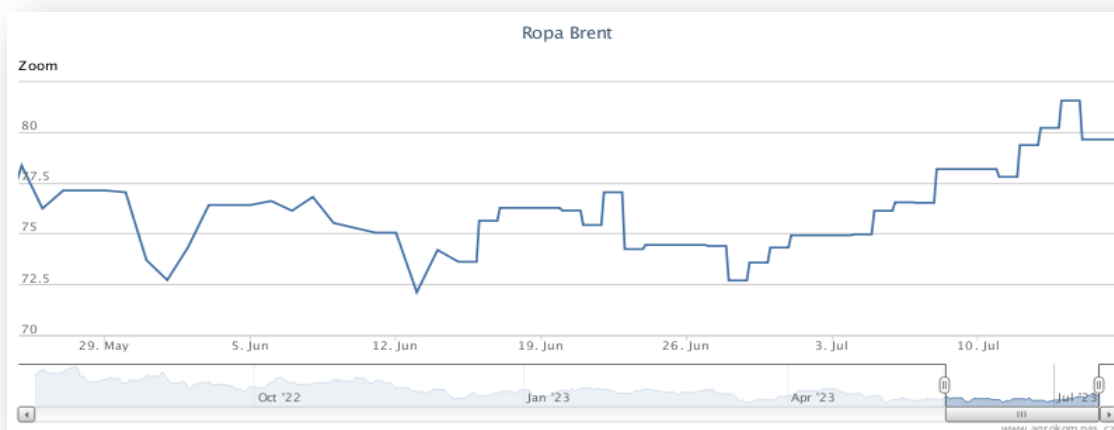
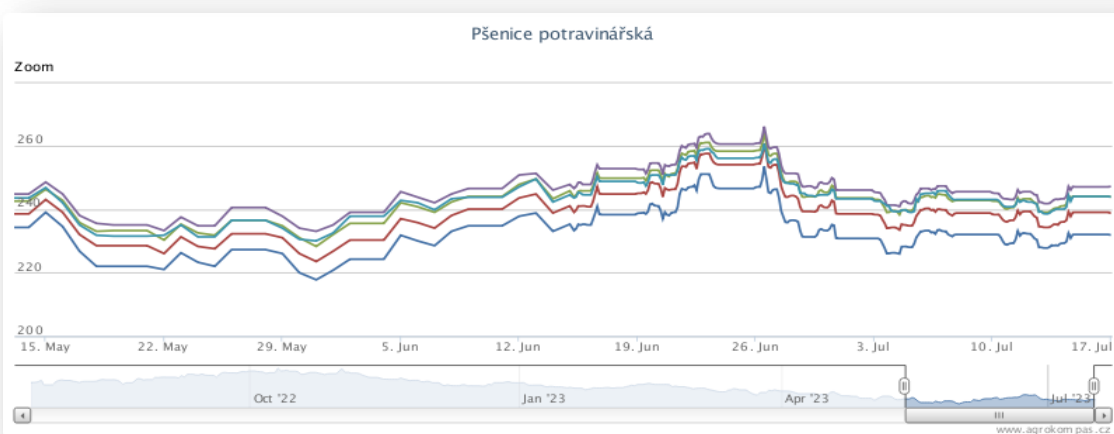
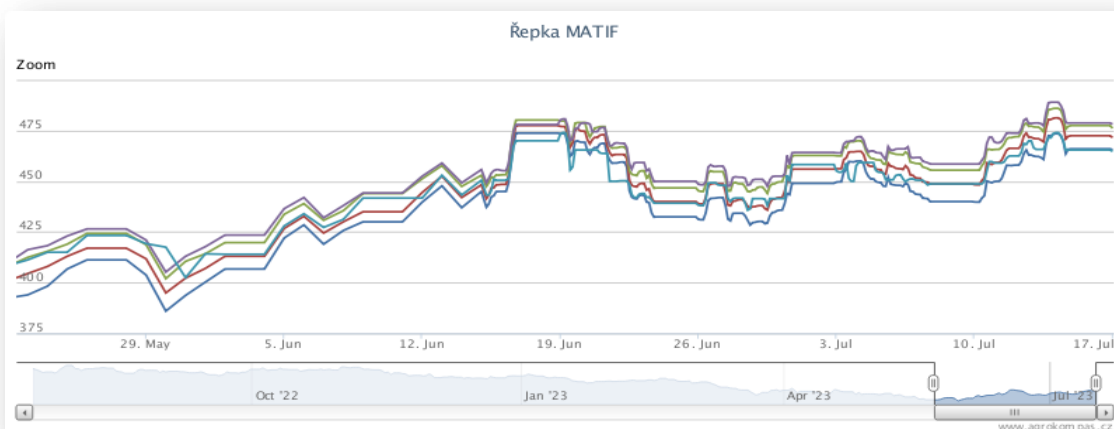
Kukuřice	10.07.2023	14.07.2023	Změna	Nejnižší	Nejvyšší	Měna
srpen 2023	226,25	233,25	+7,00	225,25	234,5	EUR / t
listopad 2023	222,5	228	+5,50	221,25	229,25	EUR / t
březen 2024	227,5	233	+5,50	225,75	234	EUR / t
červen 2024	231	239	+8,00	228,5	239	EUR / t
srpen 2024	239	245	+6,00	235	245	EUR / t

NYSE Liffe Market: Paris, Clearing House:LCH.Clearnet

 zobrazit graf na: [www](#)

Ostatní	10.07.2023	14.07.2023	Změna	Nejnižší	Nejvyšší	Měna
Řepkový olej	0	975	+975,00	975	980	EUR / t
CZK/EUR	23,82	23,739	-0,08	23,74	23,88	EUR / t
CZK/USD	21,726	21,145	-0,58	21,15	21,08	EUR / t
CZK/GBP	27,879	27,67	-0,21	27,67	28,05	EUR / t
USD/EUR	1,096	1,123	+0,03	1,01	1,12	EUR / t
Ropa Brent	78,17	81,54	+3,37	77,79	81,54	USD/barel

Grafy:



Ceny obilí opět prudce rostou. Příčinou je možný konec dohody o obilí, pozornost je soustředěna na rusko, které ještě nedsouhlasilo s prodloužením černomořské dohody. Vlna extrémních veder v Severní Americe a návrat teplého počasí v částech Středozápadu opět ohrožuje americké ceny, zejména jarní pšenice bohaté na bílkoviny. V jižní Francii sklizeň pšenice značně pokročila. Výnosy francouzské pšenice jsou mezi regiony nadále extrémně rozdílné.

Polský trh

Průměrné ceny obilovin a olejnin

komodita	09.07.2023	02.07.2023	týd. změna	jednotka
Pšenice potravinářská	993	938	5,9%	zl/tuna
Pšenice krmná	970	986	-1,7%	zl/tuna
Žito potravinářské	742	716	3,7%	zl/tuna
Žito krmné	742	683	8,6%	zl/tuna
Ječmen potravinářský	669	745	-10,2%	zl/tuna
Ječmen krmný	759	797	-4,8%	zl/tuna
Ječmen sladovnický	1 062	1 282	-17,1%	zl/tuna
Kukuřice krmná "mokra"	-	-	-	zl/tuna
Kukuřice krmná	980	962	1,8%	zl/tuna
Oves potravina	823	832	-1,1%	zl/tuna
Oves krmný	784	767	2,2%	zl/tuna
Tritikále krmivo	808	798	1,2%	zl/tuna
komodita	07.09.2023	02.07.2023	týd. změna	jednotka
Řepka	1 918	1 887	1,6%	zl/tuna
Řepkový raf. olej	5 836	6 045	-3,6%	zl/tuna
Řepkový olej sur.	4 034	3 778	6,8%	zl/tuna
Řepkový šrot	1 398	1 424	-1,8%	zl/tuna

Průměrné ceny vepřové, hovězí, drůbeží

Vepřové	09.07.2023	02.07.2023	týd. změna	jednotka
jakost S	12 293	12 220	0,6%	zl/tuna
jakost E	12 202	12 122	0,7%	zl/tuna
jakost U	11 913	11 782	1,1%	zl/tuna
jakost R	11 617	11 514	0,9%	zl/tuna
jakost O	11 289	10 777	2,0%	zl/tuna
jakost P	*	*	*	zl/tuna
S-P celkem	12 206	12 120	0,7%	zl/tuna
Průměrné ceny netto (bez DPH) , podle klasifikace SEUROP po porážce chlazené				
Drůbeží	09.07.2023	02.07.2023	týd. změna	jednotka
kuře typ brojler	6 994	7 132	-1,9%	zl/tuna
krůta (samec)	6 966	7 210	-3,4%	zl/tuna
krůta (samice)	7 621	7 676	-0,7%	zl/tuna
Hovězí 25.6.2023	živá hmotnost	týd. změna		
mladý býk (A)	11,08 zl/kg	-0,6 %		
býk (B)	11 zl/kg	-0,2 %		
volek (C)	- zl/kg	-		
kráva (D)	8,52 zl/kg	-0,2 %		
jalovice (E)	11,06 zl/kg	-0,5 %		
Průměrné ceny netto (bez DPH) , zaplacená dodavatelům, dle klasifikace SEUROP				
pozn. Kurz ČNB CZK/PLN k 8.7.2022 byl 5,17 PLN				

Zdroj: Ministerstwo Rolnictwa i Rozwoju Wsi, Departament Rynków Rolnych

Ceny mléčných výrobků

Vnitřní trh EU

27. týden (končí 9.7.2023)

komodita	cena	změna za týden	změna za rok	jednotka
Máslo	466	0,1%	-35%	EUR/100kg
SMP	240	-2,1%	-39%	EUR/100kg
WMP	356	0,4%	-29%	EUR/100kg
Cheddar	357	-0,5%	-21%	EUR/100kg
Eidam	403	0,3%	-22%	EUR/100kg
Gouda	421	-2,0%	-16%	EUR/100kg
Ementál	623	4,3%	8%	EUR/100kg
Sušená syrovátka	69	-1,8%	-41%	EUR/100kg

zdroj: <https://ec.europa.eu/>

Polský trh

komodita	typ	09.07.2023	02.07.2023	týd. změna	jednotka
Máslo 82 % tuku, 16 % vody	v kusech	2 037	2 053	-0,8%	EUR/100kg
	balené	2 164	2 210	-2,1%	EUR/100kg
Máslo 80 % tuku, 16 % vody, 2 % soli	v kusech	-	-	*	EUR/100kg
Máslo	celkově	2 120	2 155	-1,6%	EUR/100kg
Sušené mléko	plné	1 623	1 571	3,3%	EUR/100kg
	odtučněné	1 133	1 147	-1,3%	EUR/100kg
	celkově	1 335	1 293	3,2%	EUR/100kg
Kondenzované mléko	slazené	-	-	-	EUR/100kg
	neslazené	806	762	5,7%	EUR/100kg
	celkově	948	867	9,4%	EUR/100kg
Syrovátka v prášku		358	348	2,9%	EUR/100kg

Zdroj: Ministerstwo Rolnictwa i Rozwoju Wsi, Departament Rynków Rolnych

na závěr:

ROZPIS SLUŽEB NA LÉTO

6:00-20:00



20:00-6:00

